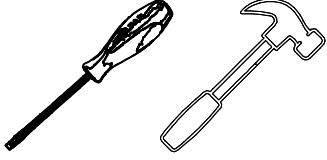


ZIRKON TV  
UNİTESİ

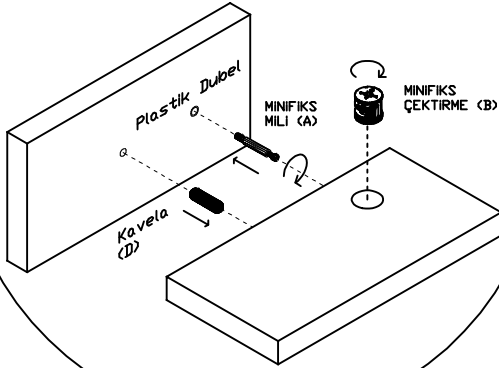
MONTAJ KILAVUZU

adedto  
Mobilya Çözüm

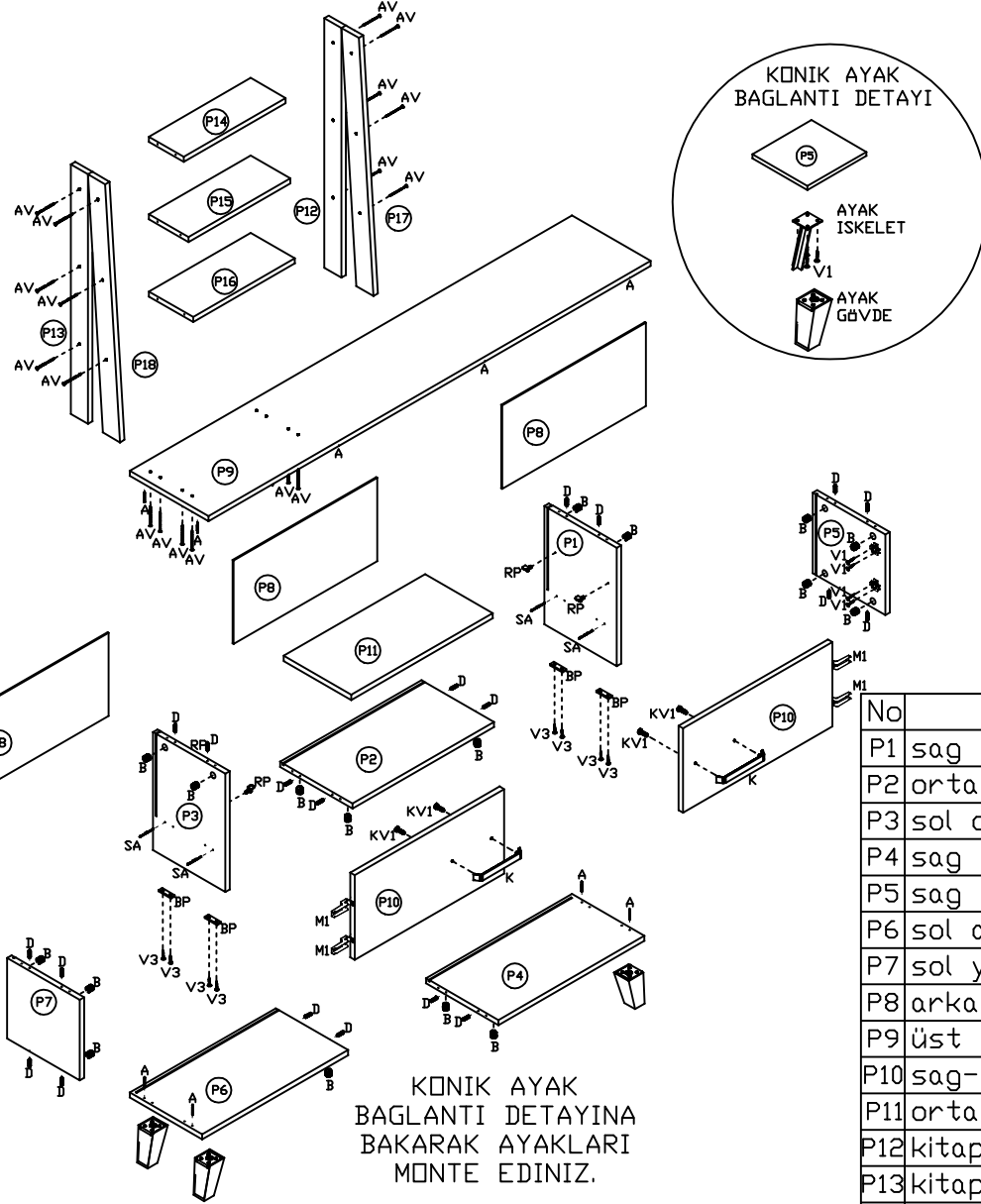


MONTAJA BAŞLAMADAN ÖNCE  
MINİFİKS MİLİNİ VE MINİFİKS ÇEKTİRME  
GEREÇLERİNİ AŞAĞIDAKİ DAİRE İÇİNDEKİ  
DETAYA UYGUN  
PARÇALARDAKİ YERLERİNE MONTE EDİNİZ

MINİFİKS-ÇEKTİRME VE  
KAVELA  
YERLESTİRME SEMASI



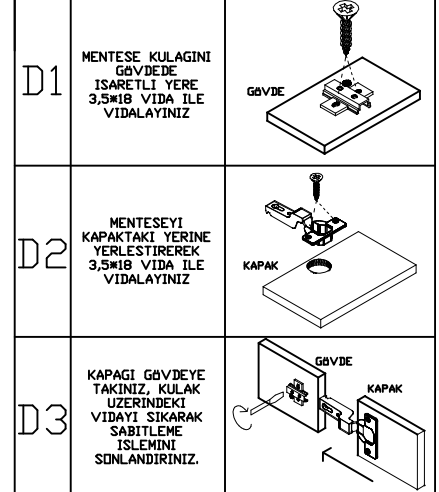
KURULUMU ENAZ 2 KİŞİ İLE YAPINIZ



KONİK AYAK  
BAĞLANTI DETAYI



MENTESE BAĞLANTI  
DETAYI



KONİK AYAK  
BAĞLANTI DETAYINA  
BAKARAK AYAKLARI  
MONTE EDİNİZ.

No	ParçaListesi	Adet
P1	sag orta dikme (417*295*18mm)	1
P2	orta alt tabla (576*295*18mm)	1
P3	sol orta dikme (417*295*18mm)	1
P4	sag alt tabla (594*295*18mm)	1
P5	sag yan (284*295*18mm)	1
P6	sol alt tabla (594*295*18mm)	1
P7	sol yan (284*295*18mm)	1
P8	arkalik (585*294*4mm)	3
P9	üst tabla (1800*320*18mm)	1
P10	sag-sol kapak (608*298*18mm)	2
P11	orta raf (576*275*18mm)	1
P12	kitaplik sag arka (880*70*18mm)	1
P13	kitaplik sol arka (880*70*18mm)	1
P14	kitaplik üst raf (414*142*18mm)	1
P15	kitaplik orta raf (414*161*18mm)	1
P16	kitaplik alt raf (414*180*18mm)	1
P17	kitaplik sag ön (930*70*18mm)	1
P18	kitaplik sol ön (930*70*18mm)	1

MINİFİKS MİLİ	MINİFİKS ÇEKTİRME	MINİFİKS TİPA	KAVELA	3,5*16 VIDA	3,5*25 VIDA	ARKALIK SABİTLEYİCİ	ALYAN VIDA	BAZA PABUCU	KONİK AYAK (120mm)	DUZ MENTEŞE	KULP	KULP VIDASI	RAF PİMİ	SEKMANLI MINİFİKS MİLİ
A	B	C	D	V1	V3	AS	AV	BP	AY	M1	K	KV1	RP	SA
12	20	20	20	32	20	12	20	4	4	4	2	4	4	4